



OBSERVATION D'UN ARBRE AUTOUR DE CHEZ TOI

Comment décrire un arbre ?

Pour bien décrire un arbre, il faut observer le plus de détails possible : sa taille, sa forme, son tonc, son écorce, ses feuilles, l'endroit où il pousse, etc.

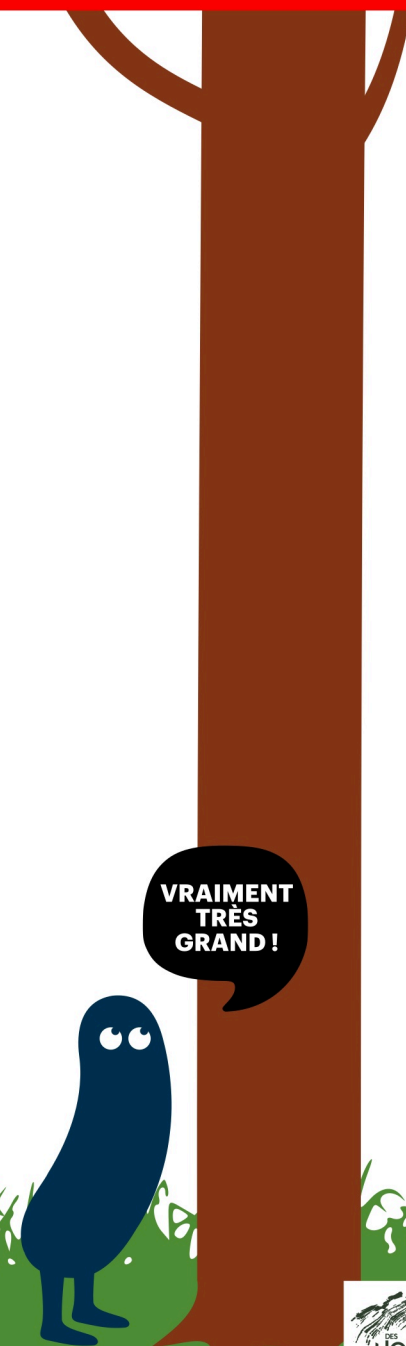
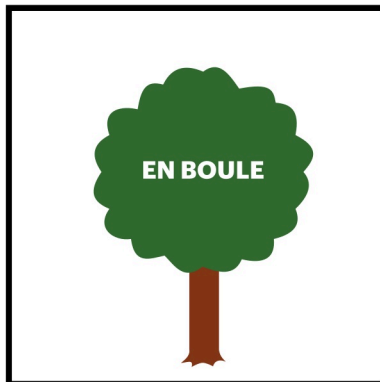

Les propositions qui suivent sont là pour t'y aider.

Imprime la fiche de description autant de fois que tu veux pour y associer tes observations !

CONCERNANT SA TAILLE



CONCERNANT SA FORME






OBSERVATION D'UN ARBRE AUTOUR DE CHEZ TOI


CONCERNANT L'ÉCORCE

IMPORTANT : L'écorce que tu vas observer peut avoir plusieurs caractéristiques, notes les toutes !




LISSE

RUGUEUSE



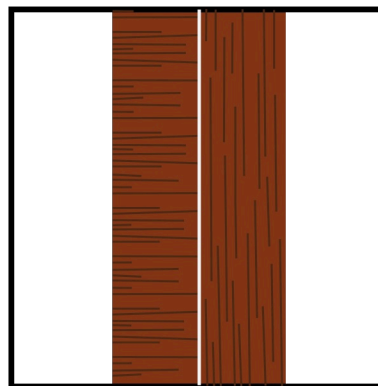
CLAIR

SOMBRE




UNIE

DE PLUSIEURS
COULEURS




STRIÉE HORIZONTALEMENT
OU VERTICALEMENT




NUE

COUVERTE
DE MOUSSES
OU DE LICHENS

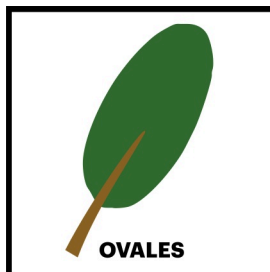
CONCERNANT SES FEUILLES




RONDES




TRIANGLES




OVALES



LANCÉOLÉES




EN COEUR




PALMÉES




COMPOSÉES



SIMPLES




LOBÉES




DENTÉES

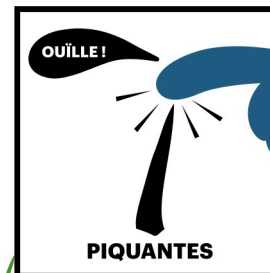
ET SI CE SONT DES AIGUILLES



COURTES LONGUES



SEULES GROUPEES



PIQUANTES



ODORANTES